





SRDEČNĚ GRATULUJEME!

Zakoupením Vaší HYL jste udělali významný krok pro svoje zdraví.

Zažijete, jak pravidelným používáním svého přístroje HYL vyčistíte vzduch i Vaše domácí a pracovní prostory od prachu.

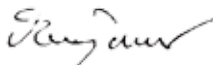
Vaše rozhodnutí koupit si multifunkční systém HYL navíc zvyšuje úroveň povědomí o nejkvalitnějším filtračním systému voda-rotací samočisticí separátor. Mnoho lidí ve Vašem okolí pravděpodobně ještě neslyšelo o tomto způsobu čištění vzduchu a prostoru. Umožněte proto i Vaším přátelům a známým svým doporučením poznat a využít výhody tohoto jedinečného systému!

Firma HYL jako celosvětově působící společnost, si klade za hlavní cíl dodávat Vám, našim zákazníkům, jen to nejlepší. Díky soustavným inovacím, které vycházejí z požadavků zákazníků, máte k dispozici unikátní patentovanou separátorovou technologii, která spojuje špičkovou techniku, kvalitu, šetrnost k životnímu prostředí a bezpečnost.


Děkujeme Vám za Vaši důvěru v náš výrobek a společnost!



Janez Pogačar
HYL d.o.o.



Doro Erjavec
HYL d.o.o.



Wilfried Metzger
HYL International GmbH & Co. KG



VÍTEJTE V HYLÁ RODINĚ!

Přístroje HYLÁ jsou prodávány na celém světě již od roku 1990! Již mnoho lidí svým rozhodnutím pořídit si HYLÁ vstoupilo na optimální cestu k čistému domovu. Také Vy patříte ode dneška k této báječné celosvětové HYLÁ rodině!

Naším cílem je všechny tyto lidi včetně Vás plně uspokojit s tímto jedinečným produktem a být tady vždy pro ně. Služba zákazníkům je pro nás velmi důležitá, proto neváhejte a kontaktujte nás na bezplatné lince 800 100 053, kdykoli budete mít jakoukoli otázku k Vaší HYLÁ.

Mnoho přátel a zábavy s Vaší HYLÁ!



PŘÍRODA VE VAŠEM DOMOVĚ

Každý den jsme konfrontováni se zprávami o našem životním prostředí. Poškozené lesy, znečišťování životního prostředí, smog a ozónové díry jsou jen některé z nich.

Množství nemocí, způsobené těmito příčinami, se na celém světě skokově zvětšuje zvláště u našich dětí. Alergie a astma jsou bohužel stále častější. Dnes je již každé třetí dítě postiženo těmito chorobami. Dokonce ani dospělí si nemohou být jisti, že jejich imunitní systém bude moci permanentně vzdorovat ekologické zátěži.

Protože jsme znepokojeni změnami v našem prostředí, hledáme optimální řešení pro nás a naše děti.

Síla HYLY tak výrazným způsobem přispívá k optimalizaci Vašeho vlastního životního prostředí doma. Znečištění životního prostředí „venku“ ovlivnit nemůžete, ale „uvnitř“ si nyní můžete vdechovaný vzduch vylepšit.

S HYLOU si dýchání užíváte!



KVALITA ŽIVOTA

Čistota je důležitá pro mnoho uživatelů přístrojů HYL A.

Čistota znamená kvalitu života a tu Vám HYL A přináší, stejně jako na celém světě, do Vašeho domova.

Užívejte si z každý den svého života a těšte se z přírody!

Zasloužíte si to!

S HYLOU si dýchání užíváte!



CÍLE A PŘÁNÍ

Kdo je nemá?

Avšak někdy to znamená hledat nové cesty.

Vy jste se rozhodli důvěřovat novému, jedinečnému výrobku firmy HYLA. Možná je to i Váš první krok na Vaší vlastní životní cestě. Možná také Vám HYLA pomůže rychleji naplnit a dosáhnout Vaše cíle a přání.

Obraťte se na Vašeho HYLA poradce, aby Vám poskytl více informací o možnostech a příležitostech u HYL.

S HYLOU si dýchání užíváte!

ŠPIČKOVÁ TECHNOLOGIE

HYLA **GST** SEPARATOR TECHNOLOGY

Světově jedinečná patentovaná separátorová technologie dělá HYLU naprosto unikátní.

HYLA GST filtrační systém je založený na fascinujícím přirozeném fenoménu – gejzíru. Vzduch a prach, proudící vstupním otvorem do nádoby s vodou, zvedá prudce stoupající sloup vody – HYLA gejzír. Díky dokonalému promíchání vodních kapek a částic prachu zajišťuje gejzír - efekt optimální filtraci.

Pouze vysoce kvalitní materiály a pečlivé výrobní postupy (certifikované ISO 9001) garantují dlouhodobou životnost a spolehlivost našeho produktu.

HYLA splňuje všechny celosvětově známé zkušební normy, například TÜV, SEV, UL, KETI, HKS,CEMC atd.

Nejmodernější výrobní postupy umožňují neustálé zvyšování výroby a jsou zdravým základem pro trvalý růst společnosti.

HYLA stojí na kvalitě a důvěře.

Informujte se u Vašeho HYLA poradce na záruky u HYLKY!





HYLA INTERNATIONAL GmbH & Co. KG

Mezinárodní prodejní centrála

Filderstadt | Německo



HYLA d.o.o.
Výrobní závod

Ljubljana | Slovinsko



HYLA PÉČE O ZÁKAZNÍKY

Jen spokojení zákazníci nás doporučují dále. Jak se říká, pokud jsi spokojen, řekni to všem, pokud ne, řekni to nám a my uděláme vše proto, abys spokojen byl. Proto je připraven systém poprodejní péče o Vás, zákazníky firmy HYLA. Termíny návštěv HYLA poradce a garančních prohlídek pro prodloužení záruk sleduje firma. V pravidelných intervalech se Vám se tak dostane rychlých a kvalifikovaných odpovědí na Vaše otázky týkající se použití přístroje HYLA nebo dalšího příslušenství.


Pokud máte otázky k HYLE, ke způsobu jejího použití nebo příslušenství mimo interval návštěv, zavolejte příslušnému HYLA poradci nebo použijte přímý kontakt na oddělení péče o zákazníky.

Bezplatná linka pro celou Českou republiku:

800 100 053

Poradenské intervaly pro majitele přístrojů HYLA:

- | | | |
|--|---|--------------|
| 1. Základní poradenský servis
Proveden dne: | 2 týdny po koupi!
razítko a podpis | HYLA-poradce |
| 2. HYLA poradenský servis
Proveden dne: | 3 měsíce po koupi!
razítko a podpis | HYLA-poradce |
| 3. HYLA poradenský servis
Proveden dne: | 6 měsíců po koupi!
razítko a podpis | HYLA-poradce |
| 4. HYLA poradenský servis
Proveden dne: | 12 měsíců po koupi!
razítko a podpis | HYLA-poradce |





HYLA GST ČISTIČ VZDUCHU A PROSTORU

HYLA GST vzduch a prostor čistící systém filtruje a pere vzduch vodou.

Použití:

- Čištění/osvěžování vzduchu
- Obvyklé domácí suché vysávání
- Hlubkové vyčesávání koberců elektrokartáčem
- Mokrý vysávání
- Vytírání hladkých podlah
- Praní kobercových ploch, koberců a čalounění

Technická data:

- Napětí: 220 – 240 V, 50/60 Hz
- HYLA příkon: 500 W – režim čištění vzduchu
850 W – režim vysávání
- Elektrokartáč: 150 W
- Max proud vzduchu: 2.5 m³/min
- Vodní náplň v nádobě: 4 litry (ke značce)
- Hladina hluku: 75 – 78 dB



DŮLEŽITÉ BEZPEČNOSTNÍ POKYNY

Před použitím elektrických přístrojů dbejte následujících bezpečnostních upozornění:
Před zapnutím přístroje HYLA si pečlivě přečtěte návod k použití!

Vezměte prosím na vědomí:

Abyste se vyhnuli nebezpečí požáru, úrazu elektrickým proudem nebo zranění, dodržujte následující opatření:

- Nenechávejte přístroj bez dozoru se zapnutým vypínačem. Když přístroj nepoužíváte, při jeho čištění nebo údržbě vždy vytáhněte zástrčku ze zásuvky.
- Přístroj HYLA je určen pouze pro použití ve vnitřních prostorech.
- Nedovolte aby byl přístroj užíván jako hračka. Zvyšte pozornost, jestliže HYLU používají děti nebo jsou-li děti nablízku.
- Přístroj používejte vždy v souladu s tímto návodem k obsluze. Používejte pouze příslušenství doporučené výrobcem.
- Nepoužívejte přístroj s poškozeným přívodním kabelem nebo vypínačem. Jestliže Vaše HYLA nefunguje správně, po spuštění se nerozeběhne, zůstala venku ve vlhku nebo spadla do vody, tak bez prodlení informujte servisní centrum na bezplatné lince 800 100 053 nebo ho dopravte do autorizovaného servisu Jiřího nám.5, Poděbrady.
- Netahejte za přívodní kabel, ani ho nepoužívejte ho místo držáku. Dejte pozor na přivření přívodního kabelu do dveří. Netahejte přívodní kabel po ostrých hranách nebo rozích. Nenechávejte přívodní kabel na horkých tělesech.

- Nevypínejte prístroj vytahováním prívodního kabelu nebo zástrčky ze zásuvky.
- Nesahejte na zástrčku nebo prívodní kabel s mokryma rukama.
- Zabraňte vstupu vlasů, uvolněného šatstva, prstů a ostatních částí těla do otvorů prístroje a k pohyblivým dílům.
- Před vytazením zástrčky ze zásuvky vypněte všechny ovládací prvky prístroje.
- Zvyšte pozornost při čištění schodů.
- Neužívejte prístroj k vysávání hořlavých látek nebo kapalin (jako např. benzin), ani ho neužívejte v prostorách, kde se mohou nacházet.
- Tento prístroj je vybavený dvojitou izolací. Používejte jen originální náhradní díly a príslušenství.
- Nepoužívejte HYLU bez vody v nádobě.
- Nevysávejte hořící nebo kouřící předměty (např. cigarety, zápalky nebo horký popel).
- Neužívejte elektrokartáče venku nebo na mokrych površích.
- Výměnu prívodního kabelu smí provést jen autorizovaný servis HYLA s kvalifikovaným obsluhujícím personálem.
- Před zapojením nebo vypojením elektrokartáče vždy vypněte prístroj HYLA.
- Tento prístroj může běžet jen pod dozorem.

Uchovajte si tento návod!



PROHLÁŠENÍ O SHODĚ

Výrobce: HYLA d.o.o.
Brnčičeva ulica 47
1231 Ljubljana-Črnuče
Slovinsko

Druh přístroje: **HYLA GST ČISTIČ VZDUCHU A PROSTORU**

Typ přístroje: **HYLA GST**

Tento přístroj vyhovuje následujícím směrnici:

2004/108/EC – elektromagnetická kompatibilita (EMVG)

2006/95/EC – směrnice o nízkonapěťových zařízeních (LVD)

Jsou použity harmonizované standarty v souladu s následujícími směrnicemi:

EMVG	EN 55014-1:2006 EN 55014-2:1997 + A1:2001 EN 61000-3-2:2006 EN 61000-3-3:1995 + A1:2001 + A2:2005
Směrnice o nízkonapěťových zařízeních	EN 60335-1:2002 + A11:04 + A1:04 + A12:06 EN 60335-2-2:2003 + A1:04 (EMF) EN 50366:2003 + A1:06


Rok obdržení značky CE: 2009

Autorizovaný zástupce výrobce:
HYLA d.o.o.

Datum vystavení: 16.04.2009
Místo vystavení: Ljubljana



Janez Pogačar



Doro Erjavec

V případě modifikací produktu, které námi nejsou schválené, toto prohlášení a záruky zanikají.

HYLA GST

Součásti

1. Motorová hlava s GST separátorem 1.

2. Nádobka na vodu

3. Podvozek



GST separátorem



2.




3.



PŘI KAŽDÉM POUŽITÍ

- Naplňte nádobu vodou až ke značce (4 litry).
- Držadlo nádoby na vodu slouží k nošení nádoby a ke spojení s motorovou hlavou.

 WATER TO THIS LEVEL



ČIŠTĚNÍ VZDUCHU

Výkon motoru je v tomto režimu redukován pro dosažení optimálního proudu vzduchu. Přidejte několik kapek vůně, pokud chcete. Neužívejte vůně, které pění.



HYLA VŮNĚ

V nabídce je 8 různých druhů vůní: levandule, citron, borovice, eukalypt, vanilkovo-jahodová, máta, Everest a Exotik. HYLÁ vůně jsou vyráběné na přírodní bázi zabalené po 4 kusech. Obsah lahvičky je 90 ml.



HYLÁ vůně sada LPLE (4 x 90 ml)
Levandule | Citron | Borovice | Eukalyptus



HYLÁ vůně sada VEEM (4 x 90 ml)
Vanilková - jahoda | Everest | Exotik | Máta

HYLA STANDARDNÍ PŘÍSLUŠENSTVÍ

1. Hadice
2. Teleskopická trubka
3. Štěrbínový nástavec
4. Výměnný nástavec
5. Nábytková prachovka
6. Antistatická prachovka
7. Přepínatelná podlahová prachovka



SADA ELEKTROKARTÁČE

1. Elektrokartáč
2. Elektrohadičce s dálkovým ovládáním
3. Teleskopická trubice



HLOUBKOVÉ ČIŠTĚNÍ KOBERCOVÝCH KRYTIN A KOBERCŮ

s elektrokartáčem

Při každém připojení a odpojení elektrokartáče s přístrojem HYLA vypněte hlavní vypínač na přístroji. Kabel elektrokartáče připojte k elektrohadici pod rukojetí (zásuvka je chráněna krytkou), elektrohadici zasuneme do vstupního otvoru motorové hlavy. Elektrokartáč je ovládán hlavním vypínačem na motorové hlavě. Pro aktivaci elektrokartáče ho uvolníte ze zablokované svislé polohy stlačením tlačítka, které naleznete vlevo od otočného kloubu. Zelené světlo signalizuje, že elektrokartáč pracuje. Můžete také využívat dálkové ovládání k zapnutí/vypnutí přístroje HYLA nebo zapnutí/vypnutí samotného elektrokartáče.



Údržba elektrokartáče:

- Vždy odpojte elektrohadici od přístroje HYLA.
- Vlákna koberce nebo vlasy, které se namotají na rotující kartáč, nůžkami přestříhnete a vysajete.
- V případě nasátí nebo namotání např. kabelu nebo látky do kartáče elektronická pojistka okamžitě vypne elektrokartáč. Rozsvítí se červené světlo. Vypněte elektrokartáč a přístroj HYLA, pak odstraňte namotanou látku nebo kabel a zmáčkněte červené resetovací tlačítko napravo od otočného kloubu. Zkontrolujte, jestli se rotační kartáč volně otáčí a všechny kabely jsou správně připojeny, pak teprve pokračujte ve vysávání.

VAROVÁNÍ

Nikdy nepoužívejte elektrokartáč nebo jiné elektropříslušenství venku nebo na mokrých površích!

HLOUBKOVÉ ČIŠTĚNÍ ČALOUNĚNÍ *s ručním elektrokartáčem (výběrové příslušenství)*

Nasaďte přímo na rukojeť elektrohadice. Pouze pro suché čištění.

Údržba:

- Vždy nejdříve vytáhněte zástrčku ze zásuvky elektrohadice.
- Textilní vlákna nebo vlasy, které se namotají na rotující kartáč, nůžkami přestříhněte a vysajte.



s ručním turbokartáčem (výběrové příslušenství)

Ruční turbokartáč s integrovanou výklopnou štěrbinou je poháněn proudem vzduchu. Postavením výklopné štěrbiny regulujete proud vzduchu (3 polohy). Určeno pouze pro suché čištění.

Údržba:

- Textilní vlákna nebo vlasy, které se namotají na rotující kartáč, nůžkami přestříhněte a vysajte.



SUCHÉ VYSÁVÁNÍ *s přepínacím podlahovou prachovkou*

Přepínací podlahová prachovka může být použita pro hladké podlahy i podlahy pokryté kobercem. Je určena pouze pro suché čištění.



VYSÁVÁNÍ VODY

- Elektrokartáč, ruční elektrokartáč, ruční turbo kartáč ani přepínací podlahová prachovka nejsou určeny na vysávání vody!
- Do nádoby nalijte přibližně 1 litr vody.
- Při vysávání kapalin dbejte na to, aby hladina kapaliny v nádobě nepřesahovala maximální výšku (označeno značkou).

Upozornění:

Elektrokartáč, ruční elektrokartáč, ruční turbo kartáč ani přepínací podlahová prachovka nejsou určeny na vysávání vody!



FOUKÁNÍ

- Sejměte výfukovou mřížku z motorové hlavy.
- Pro plný výkon při foukání zapněte HYLU, pak připojte hadici nejdříve k sacímu otvoru a následně teprve k výfukovému otvoru.



PO KAŽDÉM POUŽITÍ

1. HYLU vypněte hlavním vypínačem a vytáhněte přívodní kabel ze zásuvky.
2. Špinavou vodu po použití z nádoby vylijte a nádobu vypláchněte čistou vodou.
3. Spodek motorové hlavy setřete mokrým hadrem. Nestříkejte (nesprchujte) motorovou hlavu vodou!
4. Je velmi důležité skladovat HYLU s držadlem nádoby v obrácené pozici, která dovolí vyschnutí po použití.

VAROVÁNÍ:

- Před sundáním motorové hlavy z nádoby vždy odpojte přívodní kabel ze zásuvky!
- Nikdy nepoužívejte HYLU bez vody!
- HYL A GST není určena pro vysávání většího množství minerálního prachu nebo popela!
- V žádném případě nevysávejte hořlavé kapaliny!
- Lůžkoviny a matrace vakuujte vždy s čistou vodou. Při vysátí vzduchu z pytle nikdy nevypínejte HYL U, ale vyndejte hadici ze sacího otvoru a přehodte ji do výfukového otvoru. Předejdete nasátí vody z nádoby do lůžkovin.



DALŠÍ MOŽNOSTI VYUŽITÍ



Čištění rostlin



Čištění čalounění (také interiéru automobilu)



Mytí hladkých podlah



Čištění matrací



Vakuování matrací, polštářů, přikrývek, atd.



Jemné vysávání záclon, závěsů, atd.



Čištění skvrn na kobercích

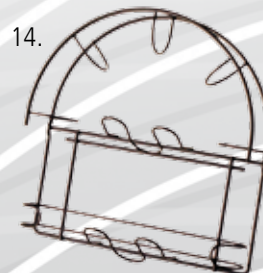


Čištění odpadů

VOLITELNÉ PŘÍSLUŠENSTVÍ

1. Leštička
2. Ruční elektrokartáč
3. Ruční turbokartáč
4. Prutový nástavec
5. Kloubová antistatická prachovka
6. Nástavec na radiátory
7. Kartáč na stěny
8. Podlahová prachovka
9. Široká podlahová prachovka
10. Kartáče na koně
11. Zakřivená prodlužovací trubka
12. Vakuová pouzdra na matrace
13. Skladovací pytle
14. Věšák na příslušenství.





HYLA DEZINFEKČNÍ PROSTŘEDEK

HYLA vzdušný dezinfekční prostředek (500 ml) byl vyvinut pro použití s přístrojem HYLA Jeho přidáním do vody v nádobě získáte vzduch nejen vyčištěný od prachu, ale i od choroboplodných zárodků, bakterií a spor plísní!



OSVĚŽOVAČ VZDUCHU HYLA

bílý | černý

HYLA osvěžovač vzduchu jedinečně vymývá vodou nečistoty ze vzduchu. Využívá odstředivého účinku malého separátoru. Špína, prach a alergeny zůstávají zachycené ve vodě. Čistý čerstvý vzduch je vyfukovaný zpět do místnosti, můžete přidávat i vůně pro krásnou atmosféru.



HYLA PŘÍRODNÍ PÉČE

Dárkový set zahrnuje 5 kvalitních kosmetických produktů, které jsou vyrobeny z přírodních surovin. Základem je výtažek z Aloe Vera a olivový olej a získáte: tělové mléko, sprchový gel, tonizující gel, krém na ruce a krém proti stárnutí pleti. Kobercový čistič je doplňkový produkt k čištění skvrn na kobercích. Každý produkt můžete objednat i samostatně.



Tělové mléko, 250 ml | Sprchový gel, 250 ml | Tonizující gel, 200 ml | Krém na ruce, 50 ml | Krém proti vráskám, 50 ml | Čistič koberců

HYLA GST MOKRÁ CESTA

(výběrové příslušenství)

Mokrá cesta přístroje HYLA GST je určena speciálně pro čištění za mokra a umožňuje:

- mytí hladkých podlah (dlažba, linoleum, lité podlahy atd.),
- praní koberců a kobercových ploch
- praní čalounění a sedadel automobilů
- rosení a postřikování např. květin.

Technická data:

- obsah nádoby na vodu: 3,5 l
- plocha uklizená z jedné náplně vody
 - 15 až 25 m² hladkých ploch
 - 3 až 8 m² koberců



HYLA GST MOKRÁ CESTA

Součásti

1. Nádoba na čistou vodu
2. Uzavírací víčko s hadičkou
3. Sací hadice s připojenou hadičkou
4. Spojovací hadička
5. Nástavec na mytí tvrdých podlah
6. Nástavec na praní koberců
7. Nástavec na čalounění
8. Rozprašovač
9. HYLA čistící prostředek pro tvrdé podlahy (1 litr)
10. HYLA čistící prostředek pro koberce a čalounění (1 litr)
11. Teleskopická trubice



NÁVOD K POUŽITÍ

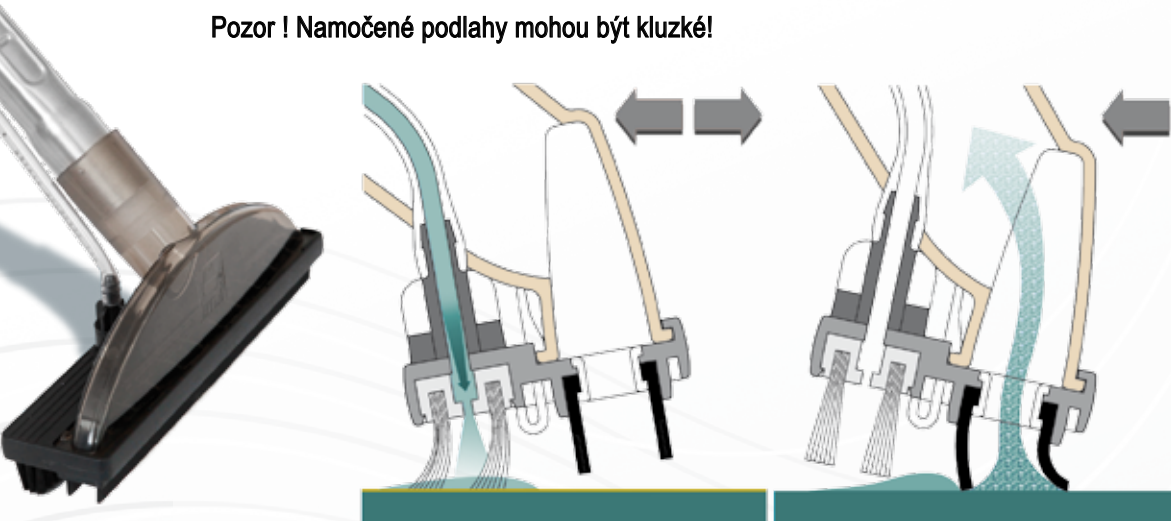
- Do nádoby na čistou vodu nalijte max. 3,5 litru vody.
- Přidejte jednu až dvě (podle znečištění) plná víčka HYLA čisticího prostředku.
- Do HYLA nádoby nalijte cca 1 litr vody.
- Nádobku s čisticím prostředkem nasadte na vršek přístroje HYLA.
- Spojovací hadičku k víčku nádoby s čisticím prostředkem spojte s motorovou hlavou.
- Sací hadici připojte k přístroji HYLA a hadičku na ní připojte k víčku.



MYTÍ HLADKÝCH PODLAH

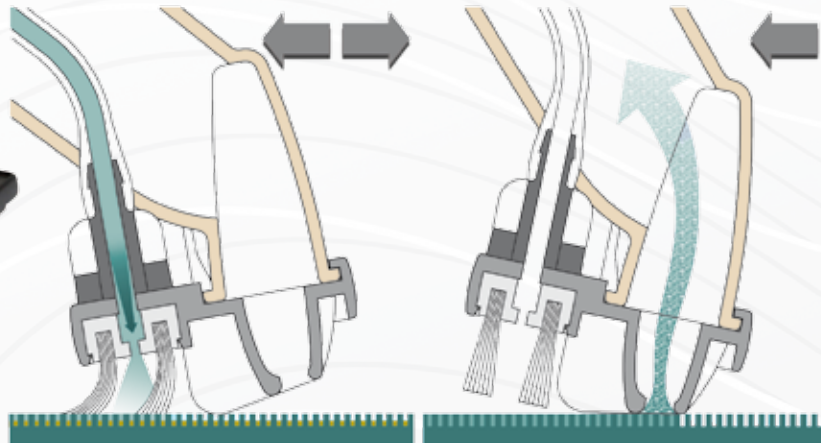
- Nasaďte nástavec na hladké plochy (má dole dvě gumové stěrky) na teleskopickou trubku, připojte prodlužovací hadičku.
- Zapněte HYLU, stiskněte spoušť na rukojeti hadice a počkejte, až do nástavce na mytí podlah nateče voda (cca 5 sec).
- Podlahu čistíme posunem nástavce dopředu dozadu, nástavec jezdí po podlaze kartáčem a voda namáčí povrch podlahy.
- Uvolněte spoušť a stahujte vodu s nečistotami z podlahy pohybem k sobě. Nástavec nyní jezdí po podlaze gumovými stěrkami (více ho nakloňte dopředu).
- Při mytí hlídejte hladinu vody v nádobě HYL, aby nepřekročila povolenou mez.

Pozor ! Namáčené podlahy mohou být kluzké!



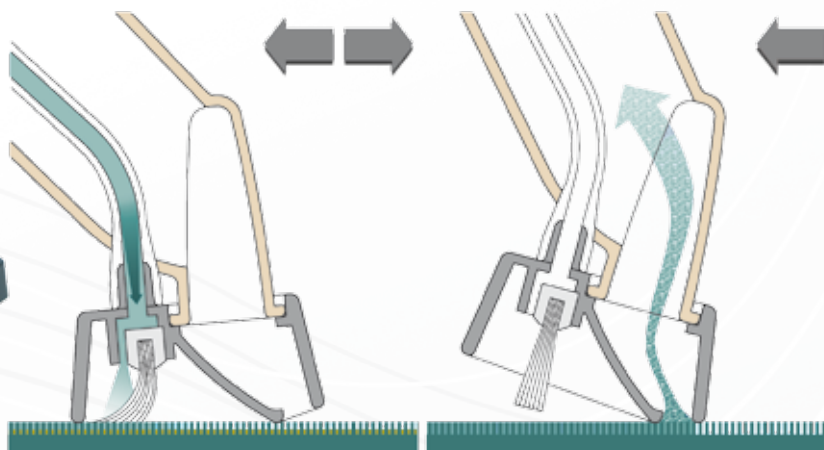
PRANÍ KOBERCŮ

- Koberec co nejlépe opakovaně vysajte elektrokartáčem nasucho.
- Pak koberec narosíte vodou se saponem HYLÁ (viz Postřikování), sapon necháte 10 - 15-minut působit, aby se uvolnily nečistoty.
- Nasaďte nástavec na praní koberců (má dole tvrdou lištu) na teleskopickou tyč, připojte prodlužovací hadičku. Do nádoby na čistou vodu dáte čistou horkou vodu.
- Zapněte HYLÁ, stiskněte spoušť na rukojeti hadice a počkejte, až do nástavce nateče voda (cca 5 sec).
- Čistíte koberec posunem nástavce tam a zpět, opatrně připouštějte vodu. Nepromočte koberec!
- Uvolněte spoušť a sušte uklizený koberec přitlačením tvrdé části nástavce ke koberci, aby dobře sál vodu (odsávání vody je vidět na průhledné části nástavce).
- Při praní hlídejte hladinu vody v nádobě HYLÁ, aby nepřekročila povolenou mez.



PRANÍ ČALOUNĚNÍ A AUTOSEDAČEK

- Čalounění narosíte vodou se saponem HYL A (viz Postřikování), sapon necháme 10 - 15-minut působit, aby se uvolnili nečistoty.
- Nasadíte nástavec na praní čalounění přímo na sací hadici. Do nádoby na čistou vodu dáte čistou horkou vodu.
- Zapnete HYL U, stisknete spoušť na rukojeti hadice a počkejte, až do nástavce nateče voda (cca 2 sec).
- Čistíte čalounění posunem nástavce tam a zpět, opatrně připouštějete vodu. Nepromočte spodní vrstvy čalounění!
- Uvolněte spoušť a sušte čalounění přitlačením tvrdé části nástavce k látce, aby dobře sál vodu (odsávání vody je vidět na průhledné části nástavce).
- Při praní hlídejte hladinu vody v nádobě HYL Y, aby nepřekročila povolenou mez.




POSTŘIKOVÁNÍ, ROSENÍ

- Odstraňte výfukovou mřížku na zadní straně motorové hlavy.
- Připojte **sací hadici k výfuku** na zadní straně motorové hlavy. Pevně zašroubujte víčko na nádobě s čistou vodou a připojte hadičku do zdičky nad výfukem.
- Připojte hadičku na sací hadici k víčku, nasadte nástavec na postřikování na hadici.
- Zapněte HYLU a stiskněte spoušť na hadici.
- Pokud chcete rosit květiny, vyzkoušejte nejdříve sílu proudu vzduchu a vodní tříště ve směru, kde nezpůsobíte škodu.
- Uvolněním spouště zastavíte vodu a foukáním vysušíte povrch.




VAROVÁNÍ!

- Používejte pouze originální čisticí prostředky od firmy HYLA. Používání jiných čisticích prostředků (hlavně pěnivých), může poškodit Váš přístroj HYLA a na tato poškození se nevztahuje záruka!
 - Před doplňováním nádržky na čistou vodu vyprázdněte nádrž přístroje a znovu naplňte přibližně jedním litrem čisté vody.
- 

SERVIS

Pokud potřebujete servisní zásah, použijte bezplatnou linku péče o zákazníky 800 100 053 nebo se obraťte na distributora (obchodního zástupce), od kterého jste váš přístroj koupili.

Razítko distributora:



Výhradní zástupce firmy HYLA pro ČR
Jaroslav Richter
Jiřího nám. 5
290 01 Poděbrady
602 349 169
800 100 053
hyla@hyla.cz
www.hyla.cz



CERTIFICATE No. Q-201
ISO 9001:2008



www.hyla.net

Všechna práva vyhrazena, včetně práva na technické modifikace bez zhoršení kvality nebo výkonu
HYLA GST čisticího systému.

CZ GST 0110

